

登山用具 ワンポイントアドバイス

我孫子登山倶楽部 装備担当

その3 登山靴のメンテナンス



1. 革製登山靴 購入時のメンテナンス
2. 革製登山靴 使用後のメンテナンス
3. スエード・ナイロン・皮 コンバイン登山靴
ヌバック革製登山靴 使用後のメンテナンス
4. 靴の種類を問わない簡単なメンテナンス方法
5. 登山靴のメンテナンス用品

2016.05.10 発行

1. 革製登山靴 購入時のメンテナンス

1. ワックスを足の甲の部分に3回塗布
(折り曲げ負担が掛かる部分)
2. 1回目と2回目は連続し、30分後に3回目を塗布
3. ワックスを表面全体に3回塗布 2回目と3回目の間に2日間以上放置する
(ゴム部分から5mm離れた部分までにする
全面に塗布するとゴム部分が剥がれ易くなる)
4. ワックスは指又は手拭で伸ばしながら薄く塗布
5. 1時間後ブラッシングすると表面に光沢が出る
6. 又バック皮にワックスを塗布すると、濃い茶色に変化する 防水性は問題なし



Collonil Outdoor
Active Leather Wax

又バック皮 色の変化例



塗布前



塗布後



2. 革製登山靴 使用後のメンテナンス

1. 最初に靴紐を緩める インナーソールを引き出す
2. 靴底をブラシで洗い流す 凹部分に入った石や砂を洗い流す
3. 濡らしたタオルやスポンジで泥・塵などを拭き取る
4. 最後は乾いた布で全体を拭き取る
5. 靴とインナーを陰干しする
6. 乾燥後、防水ワックスを全面に薄く延ばして塗布
10分後にブラッシングすると 表面に光沢が出る
7. インナーを入れる
(インナー入れ忘れて現地で気付く事がある)
8. 靴に新聞紙を入れて 紐を適度に締めて保管
9. 保管場所は風通しのよい場所を選ぶ
NG 購入時の箱 NG 下駄箱
(風通しの良い場所は部屋の何処かに飾って置く)



ワンポイントアドバイス



メンテナンスが完了したら最後にソールの前後で
剥離が無いが 確認する 購入後5年過ぎた靴は要注意



3. スエード・ナイロン・皮 コンバイン登山靴 ヌバック革製登山靴 使用後のメンテナンス

この靴は購入時のメンテナンスは不要 敢えてするなら、8項 をする


1. 最初に靴紐を緩める インナーソールを引き出す
2. 靴底をブラシで洗い流す 凹部分に入った石や砂を確実に洗い流す
3. 外側に付着した泥や埃を濡らしたブラシやスポンジで洗い流す
4. ゴム部分で汚れがひどい時は棒石鹸とブラシで洗い落とす 洗剤は残さない
5. 乾いた布で靴全体を拭き取る



6. 靴が湿った状態で、汚れた部分にアウトドア専用の汚れ落とし洗剤液を塗布
7. ナイロンブラシでブラッシングした後、きれいな水で洗剤液をしっかりと洗い流す
8. 靴が湿った状態で、スエード・ナイロン・皮コンバイン専用の撥水加工液を靴全体に塗り込む 5分後、余分なワックスを拭き取る
9. 乾燥後、ナイロンブラシでブラッシングする
10. ゴム部分は、市販の靴専用防水液を塗布する
11. 靴に乾燥させたインナー入れ、更に新聞紙を入れた後、紐を適度に締めて保管
12. 保管場所は風通しのよい場所を選ぶ

(風通しの良い場所は部屋の何処かに大切に飾って置く)

NG 購入時の箱 NG 下駄箱



ワンポイント
アドバイス
メンテナンスが完了したら最後にソールの前後で 剥離の有無を確認する
購入後5年過ぎた靴は要注意

4. 靴の種類を問わない 簡単なメンテナンス方法

誰にでも出来る!!
イチオシ メンテナンス

1. 最初に 前項の1~7迄の工程 を行う (汚れがひどく無ければ不要)
2. 靴から10cm離して靴全体に泡を吹きつける
3. 靴全体にまんべんなく泡がつくようにナイロンブラシで伸ばす
4. 30分乾燥
5. ナイロンブラシでブラッシングすれば 防水・保革効果が得られる
6. 以降は前項の 11項 12項 の工程を行う



Collonil
Nano
Complete



5. 登山靴のメンテナンス用品

メンテナンス用品は各社から出ているので、使用用途を確認して購入

ヌバック・スエード靴専用撥水剤

EBE771 ヌバックスポンジA



- 本体価格：¥1,000+税
- 合成繊維、レザー兼用撥水剤（スポンジ）
- 容量 = 125ml
- 原産国 = 英国

EBE772 ヌバック&スエードスプレー



- 本体価格：¥1,000+税
- ヌバック・スエードのシューズ用撥水剤（スプレータイプ）
- ヌバック・スエードのシューズの撥水剤に
- 容量 = 125ml
- 原産国 = 英国

スエード・ナイロン・ヌバック コンビ靴撥水剤

EBE791 ファブリック&レザースポンジA



- 本体価格：¥1,000+税
- 合成繊維&革のコンビネーションシューズ用撥水剤（スポンジタイプ）
- 合成繊維と革（ヌバック・スエード）のコンビネーションシューズの撥水に
- 容量 = 125ml
- 原産国 = 英国

EBE792 ファブリック&レザースプレー



- 本体価格：¥1,000+税
- 合成繊維&革のコンビネーションシューズ用撥水剤（スプレータイプ）
- 合成繊維と革（ヌバック・スエード）のコンビネーションシューズの撥水に
- 容量 = 125ml
- 原産国 = 英国

革靴専用

EBE751A ウォータープルーフWAXリキッド革用



- 本体価格：¥1,000+税
- 表革を使用した製品専用撥水剤（リキッドタイプ）
- 表革を使用した製品の撥水に
- 容量 = 125ml

EBE4A0 ウォータープルーフWAX革用



- 本体価格：¥900+税
- 表革を使用した製品専用撥水剤（クリームタイプ）
- 表革を使用した製品の撥水に
- 容量 = 60ml
- 原産国 = 英国

EBE022 レザーコンディショナー



- 本体価格：¥1,000+税
- 表革専用コンディショナー
- 新品の表革や使い込んで硬くなった表革を柔らかくするコンディショナー
- 容量 = 125ml
- 原産国 = 英国

アウトドア専用

EBE821 クリーニングジェルスポンジA



- 本体価格：¥900+税
- シューズ用洗剤（スポンジタイプ）
- 合成繊維・ヌバック・スエード・表革のシューズなどの汚れ落としに
- 容量 = 125ml
- 原産国 = 英国

革靴撥水液

革靴撥水クリーム

革靴栄養クリーム

汚れ落とし液